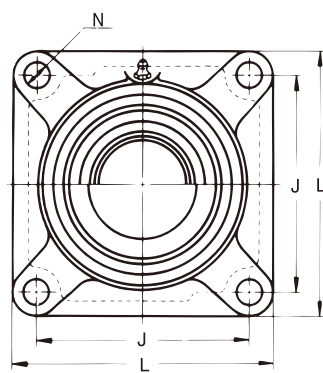
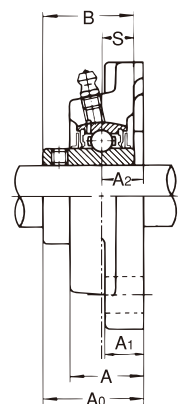
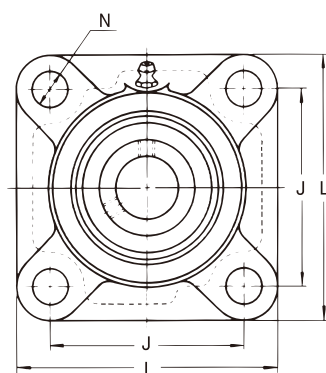


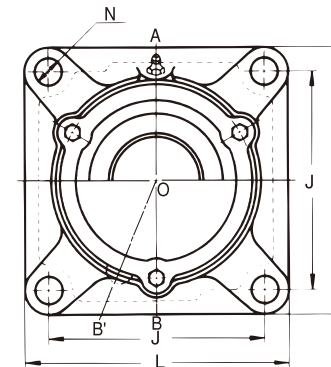
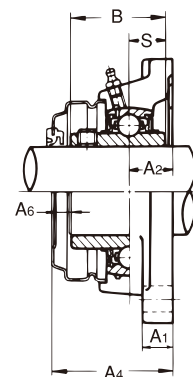
角フランジ形 ユニット

UCF形

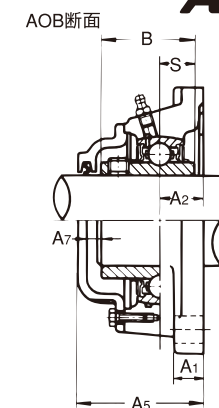
止めねじ付き
円筒穴形



鋼板製カバー付き



鋳鉄製カバー付き



断面AOB': CUCF200C(CE)形
断面AOB: CUCF300C(CE)形

軸径: 12~60mm

軸径 (mm)	ユニットの 呼び番号	主要寸法 (mm)														取付け ボルトの 呼び
		L	A	J	N	A1	A2	A0	B	S	A4	A5	A6	A7		
12	UCF201	86	25.5	64	12	12	15	33.3	31	12.7	43	46	8	6	M10	
	UCF202	86	25.5	64	12	12	15	33.3	31	12.7	43	46	8	6	M10	
	UCF203	86	25.5	64	12	12	15	33.3	31	12.7	43	46	8	6	M10	
	UCF204	86	25.5	64	12	12	15	33.3	31	12.7	43	46	8	6	M10	
25	UCF205	95	27	70	12	14	16	35.8	34.1	14.3	47	51	9	9	M10	
	UCFX05	108	30	83	12	13	18	40.2	38.1	15.9	50	-	8	-	M10	
	UCF305	110	29	80	16	13	16	39	38	15	-	55	-	10	M14	
30	UCF206	108	31	83	12	14	18	40.2	38.1	15.9	51	55	9	8	M10	
	UCFX06	117	34	92	16	14	19	44.4	42.9	17.5	54	-	8	-	M14	
	UCF306	125	32	95	16	15	18	44	43	17	-	60	-	10	M14	
35	UCF207	117	34	92	14	16	19	44.4	42.9	17.5	54	59	8	8	M12	
	UCFX07	130	38	102	16	14	21	51.2	49.2	19	63	-	10	-	M14	
	UCF307	135	36	100	19	16	20	49	48	19	-	65	-	10	M16	
40	UCF208	130	36	102	16	16	21	51.2	49.2	19	62	66	10	8	M14	
	UCFX08	137	40	105	19	14	22	52.2	49.2	19	63	-	10	-	M16	
	UCF308	150	40	112	19	17	23	56	52	19	-	73	-	11	M16	
45	UCF209	137	38	105	16	18	22	52.2	49.2	19	63	67	10	8	M14	
	UCFX09	143	40	111	19	14	23	55.6	51.6	19	67	-	9	-	M16	
	UCF309	160	44	125	19	18	25	60	57	22	-	78	-	12	M16	
50	UCF210	143	40	111	16	18	22	54.6	51.6	19	66	71	9	10	M14	
	UCFX10	162	44	130	19	20	26	59.4	55.6	22.2	70	-	9	-	M16	
	UCF310	175	48	132	23	19	28	67	61	22	-	85	-	12	M20	
55	UCF211	162	43	130	19	20	25	58.4	55.6	22.2	69	75	9	10	M16	
	UCFX11	175	49	143	19	20	29	68.7	65.1	25.4	79	-	9	-	M16	
	UCF311	185	52	140	23	20	30	71	66	25	-	90	-	13	M20	
60	UCF212	175	48	143	19	20	29	68.7	65.1	25.4	80	86	10	11	M16	
	UCFX12	187	59	149	19	21	34	73.7	65.1	25.4	86	-	11	-	M16	
	UCF312	195	56	150	23	22	33	78	71	26	-	98	-	14	M20	

- 備考 1. ※印のユニットをご採用の場合は、ASAHIにご相談ください。
 2. 適用軸受の主要寸法は152ページに示す。
 3. グリースニップルは、を1/4-28UNFとしている。
 4. 軸径インチ寸法のものは168ページに示す。

呼び番号	軸受		標準 軸受箱の 呼び番号	鋼板製カバー付き ユニットの呼び番号	鋳鉄製カバー付き ユニットの呼び番号	ユニットの質量(kg)		
	基本定格荷重 (kN)			ゴムシール付カバー (軸端カバー)		標準	鋼板製 カバー 付き	鋳鉄製 カバー 付き
	Cr	Cor						
UC201	12.8	6.6	F204	UCF201C(E)	CUCF201C(CE)	0.63	0.66	1.0
UC202	12.8	6.6	F204	UCF202C(E)	CUCF202C(CE)	0.61	0.64	1.0
UC203	12.8	6.6	F204	UCF203C(E)	CUCF203C(CE)	0.60	0.63	1.0
UC204	12.8	6.6	F204	UCF204C(E)	CUCF204C(CE)	0.58	0.61	1.0
UC205	14	7.9	F205	UCF205C(E)	CUCF205C(CE)	0.72	0.76	0.93
UCX05	19.6	11.3	FX05	*UCFX05C(E)	-	1.1	1.2	-
UC305	21.3	10.9	F305	-	*CUCF305C(CE)	1.2	-	1.6
UC206	19.6	11.3	F206	UCF206C(E)	CUCF206C(CE)	1.01	1.11	1.6
UCX06	25.9	15.4	FX06	*UCFX06C(E)	-	1.4	1.5	-
UC306	26.8	15	F306	-	CUCF306C(CE)	1.7	-	2.1
UC207	25.9	15.4	F207	UCF207C(E)	CUCF207C(CE)	1.38	1.48	1.82
UCX07	29.3	17.9	FX07	*UCFX07C(E)	-	1.8	1.9	-
UC307	33.5	19.2	F307	-	CUCF307C(CE)	2.1	-	2.6
UC208	29.3	17.9	F208	UCF208C(E)	CUCF208C(CE)	1.77	1.87	2.7
UCX08	33	20.5	FX08	*UCFX08C(E)	-	1.8	1.9	-
UC308	40.5	23.9	F308	-	CUCF308C(CE)	2.89	-	3.4
UC209	33	20.5	F209	UCF209C(E)	CUCF209C(CE)	2.07	2.17	2.65
UCX09	35.5	23.2	FX09	*UCFX09C(E)	-	2.4	2.5	-
UC309	51.5	29.5	F309	-	CUCF309C(CE)	3.6	-	4.3
UC210	35.5	23.2	F210	UCF210C(E)	CUCF210C(CE)	2.36	2.46	2.87
UCX10	43	29.4	FX10	*UCFX10C(E)	-	3.6	3.8	-
UC310	61.5	38.2	F310	-	CUCF310C(CE)	4.7	-	5.5
UC211	43	29.4	F211	UCF211C(E)	CUCF211C(CE)	3.4	3.6	4.6
UCX11	52.5	36.1	FX11	*UCFX11C(E)	-	4.5	4.7	-
UC311	71.5	44.8	F311	-	CUCF311C(CE)	5.05	-	6.7
UC212	52.5	36.1	F212	UCF212C(E)	CUCF212C(CE)	4.02	4.22	5.9
UCX12	57.5	40	FX12	*UCFX12C(E)	-	5.3	5.6	-
UC312	81.5	52	F312	-	CUCF312C(CE)	6.54	-	7.7

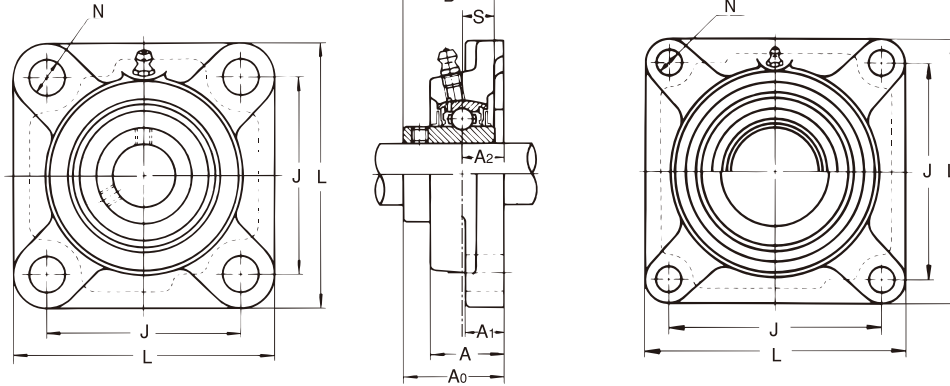
5. 「カバー付きユニットの呼び番号例」

- 鋼板製カバー付き { ゴムシール付きカバー: UCF210C
 軸端カバー : UCF210E
 鋳鉄製カバー付き { ゴムシール付きカバー: CUCF210C
 軸端カバー : CUCF210CE

角フランジ形 ユニット

UCF形

止めねじ付き
円筒穴形

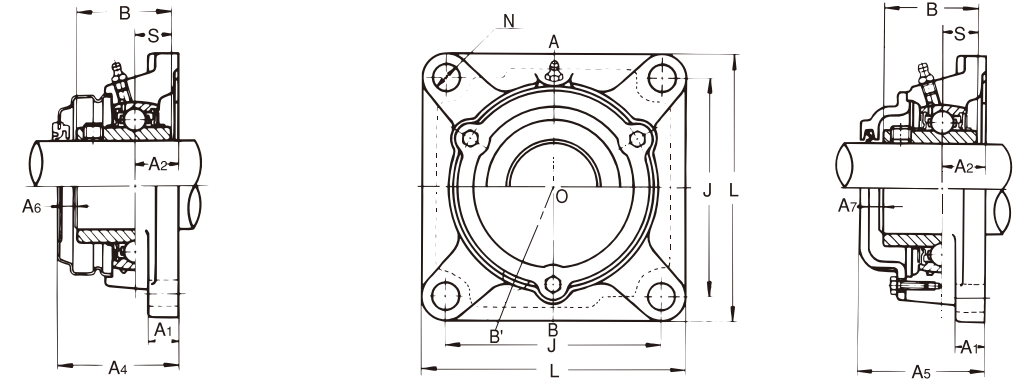


鋼板製カバー付き

軸径:65~140mm

軸径 (mm)	ユニットの 呼び番号	主要寸法 (mm)														取付け ボルトの 呼び
		L	A	J	N	A ₁	A ₂	A ₀	B	S	A ₄	A ₅	A ₆	A ₇		
65	UCF213	187	50	149	19	20	30	69.7	65.1	25.4	81	89	10	13	M16	
	UCFX13	187	59	149	19	21	34	78.4	74.6	30.2	-	-	-	-	M16	
	UCF313	208	58	166	23	22	33	78	75	30	-	103	-	17	M20	
70	UCF214	193	54	152	19	24	31	75.4	74.6	30.2	-	98	-	16	M16	
	UCFX14	197	60	152	23	24	37	81.5	77.8	33.3	-	-	-	-	M20	
	UCF314	226	61	178	25	25	36	81	78	33	-	106	-	17	M22	
75	UCF215	200	56	159	19	24	34	78.5	77.8	33.3	-	102	-	17	M16	
	UCFX15	197	68	152	23	24	40	89.3	82.6	33.3	-	-	-	-	M20	
	UCF315	236	66	184	25	25	39	89	82	32	-	114	-	17	M22	
80	UCF216	208	58	165	23	24	34	83.3	82.6	33.3	-	107	-	15	M20	
	UCFX16	214	70	171	23	24	40	91.6	85.7	34.1	-	-	-	-	M20	
	UCF316	250	68	196	31	27	38	90	86	34	-	115	-	17	M27	
85	UCF217	220	63	175	23	26	36	87.6	85.7	34.1	-	111	-	16	M20	
	UCFX17	214	70	171	23	24	40	96.3	96	39.7	-	-	-	-	M20	
	UCF317	260	74	204	31	27	44	100	96	40	-	126	-	18	M27	
90	UCF218	235	68	187	23	26	40	96.3	96	39.7	-	122	-	17	M20	
	UCFX18	214	76	171	23	24	45	106.1	104	42.9	-	-	-	-	M20	
	UCF318	280	76	216	35	30	44	100	96	40	-	128	-	20	M30	
95	UCF319	290	94	228	35	30	59	121	103	41	-	149	-	20	M30	
100	UCFX20	268	97	211	31	31	59	127.3	117.5	49.2	-	-	-	-	M27	
	UCF320	310	94	242	38	32	59	125	108	42	-	154	-	21	M33	
105	UCF321	310	94	242	38	32	59	127	112	44	-	156	-	21	M33	
110	UCF322	340	96	266	41	35	60	131	117	46	-	165	-	26	M36	
120	UCF324	370	110	290	41	40	65	140	126	51	-	175	-	25	M36	
130	UCF326	410	115	320	41	45	65	146	135	54	-	180	-	24	M36	
140	UCF328	450	125	350	41	55	75	161	145	59	-	195	-	24	M36	

- 備考 1. 適用軸受の主要寸法は153ページに示す。
 2. グリースニップルは、軸受の内径番号13以下を1/4-28UNF、軸受の内径番号14以上をPF1/8としている。
 3. 軸径インチ寸法の場合は169ページに示す。



鋳鉄製カバー付き 断面AOB': CUCF200C(CE)形
断面AOB: CUCF300C(CE)形

呼び番号	軸受		標準 軸受箱の 呼び番号	鋼板製カバー付き ユニットの呼び番号	鋳鉄製カバー付き ユニットの呼び番号	ユニットの質量(kg)		
	基本定格荷重 (kN)			ゴムシール付きカバー (軸端カバー)		標準	鋼板製 カバー 付き	鋳鉄製 カバー 付き
	Cr	Cor						
UC213	57.5	40	F213	UCF213C(E)	CUCF213C(CE)	4.98	5.28	6.34
UCX13	62	44	FX13	-	-	5.77	-	-
UC313	92.5	59.7	F313	-	CUCF313C(CE)	7.54	-	11.5
UC214	62	44	F214	-	CUCF214C(CE)	5.56	-	7.8
UCX14	66	48.2	FX14	-	-	7.06	-	-
UC314	104	68	F314	-	CUCF314C(CE)	9.32	-	12.1
UC215	66	48.2	F215	-	CUCF215C(CE)	6.22	-	8.06
UCX15	72.5	53	FX15	-	-	7.64	-	-
UC315	114	76.9	F315	-	CUCF315C(CE)	11.39	-	13.6
UC216	72.5	53	F216	-	CUCF216C(CE)	7.48	-	9.48
UCX16	83.5	61.8	FX16	-	-	10.2	-	-
UC316	123	86.4	F316	-	CUCF316C(CE)	12.62	-	15.9
UC217	83.5	61.8	F217	-	CUCF217C(CE)	8.77	-	11.8
UCX17	95.5	71.4	FX17	-	-	10.68	-	-
UC317	132	96.5	F317	-	CUCF317C(CE)	15.2	-	18.4
UC218	95.5	71.4	F218	-	CUCF218C(CE)	10.74	-	14.9
UCX18	109	81.6	FX18	-	-	10.6	-	-
UC318	143	107.2	F318	-	CUCF318C(CE)	18.29	-	21.5
UC319	153	118.4	F319	-	CUCF319C(CE)	20.7	-	24.2
UCX20	134	104.7	FX20	-	-	16.8	-	-
UC320	173	140.4	F320	-	CUCF320C(CE)	23.68	-	29.6
UC321	183	153.1	F321	-	CUCF321C(CE)	25.6	-	32.2
UC322	205	178.8	F322	-	CUCF322C(CE)	33.73	-	38.7
UC324	207	184.8	F324	-	CUCF324C(CE)	45.33	-	52.3
UC326	229	214.3	F326	-	CUCF326C(CE)	58.74	-	67.3
UC328	255	246	F328	-	CUCF328C(CE)	87.0	-	89.4

4. 「カバー付きユニットの呼び番号例」

- 鋼板製カバー付き { ゴムシール付きカバー:UCF213C
軸端カバー :UCF213E
鋳鉄製カバー付き { ゴムシール付きカバー:CUCF213C
軸端カバー :CUCF213CE